

Stationary Chuck

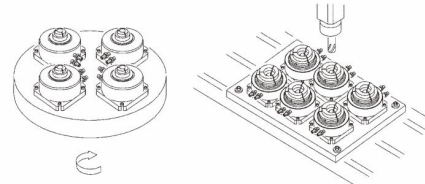
JAS/JHS 油氣壓固定式夾頭-前推型



產品簡介

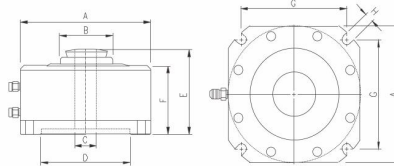
朝銓油氣壓固定式夾頭具備精簡的體積，讓您的工作平台能同時容納更多固定式夾頭，以提升工作效率。產品的高品質符合您對穩定性、高精度、防水防塵的要求，降低維修及人工成本，適合安裝於各式鑽銑工作機台。

- ▲ 鋼製夾頭本體
- ▲ 高精度，高剛性，產品壽命長
- ▲ 防塵，防屑，防切削液
- ▲ 夾頭強制放料設計，不卡料
- ▲ 體積小，重量輕，工作速度快

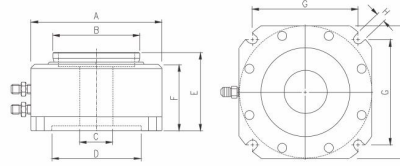


JAS/JHS產品尺寸及性能規格

JAS-15/JAS-25/JAS-5C (筒夾式)



JAS-40/JHS-40/JHS-70 (副爪式)



型號	JAS-15	JAS-25	JAS-5C	JAS-40	JHS-40	JHS-70
A	118(4.65")	144(5.67")	144(5.67")	168(6.61")	144(5.67")	190(7.48")
B	40(1.57")	55(2.17")	55(2.17")	95(3.74")	95(3.74")	136(5.35")
C	15(0.59")	26(1.02")	26(1.02")	38(1.50")	38(1.50")	68(2.68")
D	90(3.54")	100(3.94")	100(3.94")	100(3.94")	100(3.94")	155(6.10")
E	77(3.03")	108(4.25")	93(3.66")	97(3.82")	94(3.70")	95(3.73")
F	64(2.52")	74(2.91")	74(2.91")	77(3.03")	73(2.87")	74(2.91")
G	97(3.82")	118(4.65")	118(4.65")	136.5(5.37")	118(4.65")	153.5(6.04")
H	9(0.35")	9(0.35")	9(0.35")	11(0.43")	9(0.35")	11(0.43")
工作筒夾/副爪	YB-15型筒夾	YB-25型筒夾	5C型筒夾	C-40型副爪	C-40型副爪	C-70型副爪
氣壓/油壓驅動	氣壓/油壓	氣壓/油壓	氣壓/油壓	氣壓/油壓	氣壓/油壓	氣壓/油壓
工作壓力	3-15kg/cm ² (43-214psi)	3-15kg/cm ² (43-214psi)	3-15kg/cm ² (43-214psi)	3-8kg/cm ² (43-114psi)	5-20kg/cm ² (43-286psi)	6-20kg/cm ² (43-286psi)
最大夾持徑(通孔)	15mm(0.60")	26mm(1.02")	26mm(1.02")	38mm(1.50")	38mm(1.50")	68mm(2.68")
最大夾持徑(不通孔)	18mm(0.71")	28mm(1.10")	28mm(1.10")	50mm(1.97")	50mm(1.97")	90mm(3.54")
活塞面積	79cm ² (12.2in ²)	112cm ² (17.4in ²)	112cm ² (17.4in ²)	240cm ² (37.2in ²)	86cm ² (13.3in ²)	110cm ² (17.1in ²)
夾持力	2135kgf@7kg/cm ² (46971bf@100psi)	2945kgf@7kg/cm ² (64791bf@100psi)	2945kgf@7kg/cm ² (64791bf@100psi)	4065kgf@7kg/cm ² (89431bf@100psi)	4150kgf@20kg/cm ² (91301bf@286psi)	5360kgf@20kg/cm ² (120981bf@286psi)
產品淨重	5.0kgs(11.0lbs)	9.0kgs(19.8lbs)	9.0kgs(19.8lbs)	12.5kgs(27.5lbs)	8.5kgs(18.7lbs)	13.5kgs(29.7lbs)